



# 管理企业展示中心

# 目录



选择展示模板



及时更新维护  
展示中心

—

二

# 一、选择展示模板



云展厅管理



全部意向订单

我的意向订单

消息中心

消息通知

我的展示中心

企业信息

展品管理

展示模板

名片管理

企业人员名片夹

组织收到的名片

我的名片

我收到的名片

推广管理

展示模板

第二步 在“PC端”和“手机端”中各选择一个合适的模板

PC端

手机端

提示：请提交企业信息并至少上传一个展品后，再选择模板。

模板1

强调品牌背书和企业实力



预览

立即使用

模板2

主推企业信息

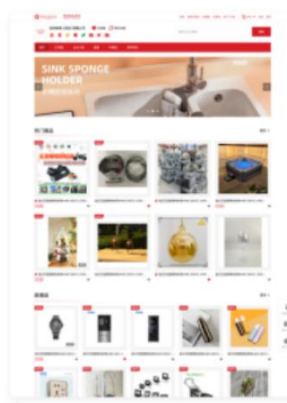


预览

立即使用

模板3

主推产品信息

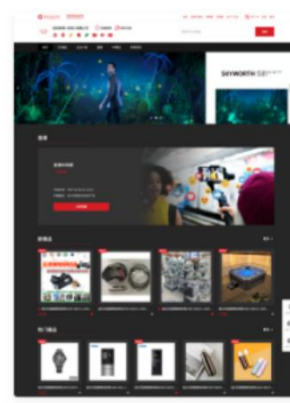


预览

立即使用

模板4

主推直播

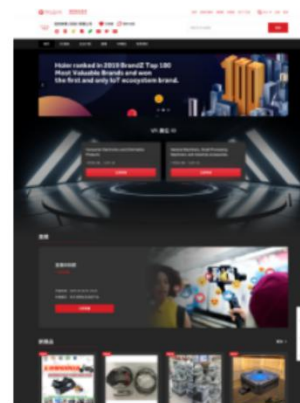


预览

立即使用

模板5

主推VR展位



预览

立即使用

第一步  
登录主账号

第三步 预览模板全貌

第四步 选定模板

## 二、及时更新维护展示中心

关于维护更新展示中心的内容，我们提供以下建议：

企业展示中心各部分内容（企业介绍、展品详情、直播等）宜有机统一

利用客户反馈的有价值信息，及时完善展示内容

充分利用直播间，提升展示效果