

2021 年汕头国民经济和社会发展统计公报

汕头市统计局 国家统计局汕头调查队

2022 年 3 月 24 日

2021 年，是党和国家历史上具有里程碑意义的一年。汕头坚持以习近平新时代中国特色社会主义思想为指导，深入贯彻落实习近平总书记视察广东、视察汕头重要讲话重要指示批示精神和党中央决策部署，完整、准确、全面贯彻新发展理念，认真落实省委、省政府“1+1+9”工作部署，坚定不移走“工业立市、产业强市”之路，加快构建新发展格局，着力推动高质量发展，以新担当新作为推动经济社会发展迈上新台阶，顺利完成年度主要目标任务，实现“十四五”良好开局。

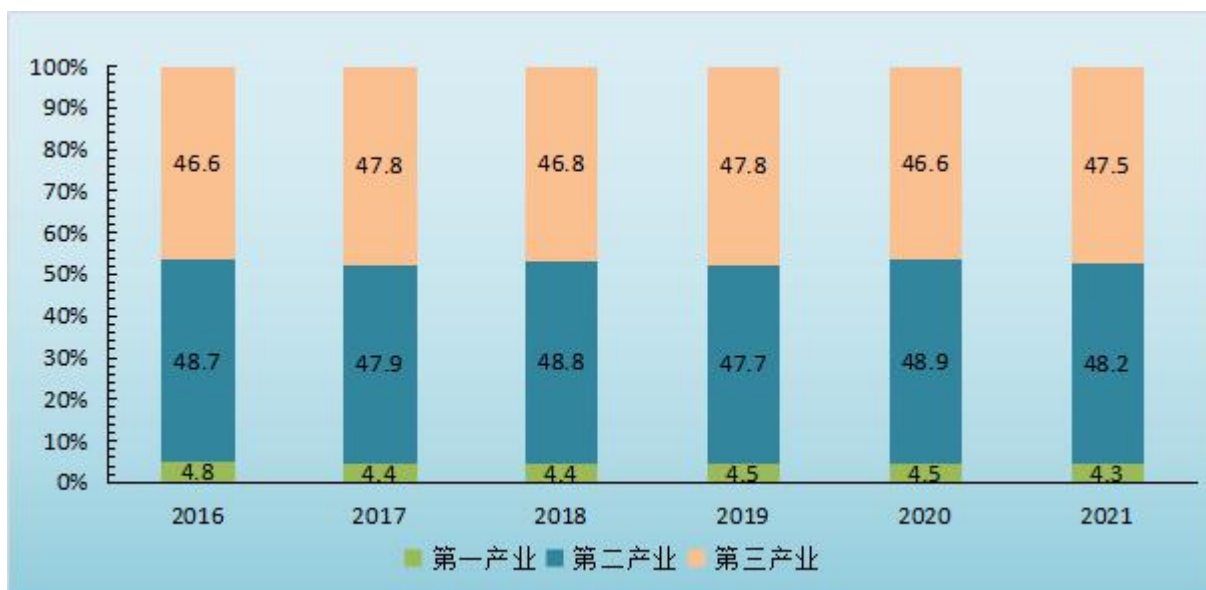
一、综 合

经省统计局统一核算，2021 年汕头实现地区生产总值（初步核算数）2929.87 亿元，比上年增长 6.1%。其中，第一产业增加值 125.05 亿元，增长 2.1%；第二产业增加值 1412.56 亿元，增长 4.3%；第三产业增加值 1392.25 亿元，增长 8.5%。三次产业结构比重为 4.3：48.2：47.5，第三产业比重提高 0.9 个百分点。人均地区生产总值 53106 元，增长 5.8%。

图1 2016—2021年汕头地区生产总值及增长速度



图2 2016—2021年三次产业结构



全年全市一般公共预算收入 146.32 亿元，比上年增长 2.0%；其中，税收收入 103.49 亿元，增长 3.7%。全年一般公共预算支出 409.83 亿元，下降 4.1%。其中，教育支出 102.26 亿元，增长 8.4%；社会保障和就业支出 74.88 亿元，增长 12.9%。民生支出 314.72 亿元，占一般公共预算支出比重 76.8%，比

上年提高 0.6 个百分点。

年末全市常住人口 553.04 万人，比上年末增加 2.67 万人，其中，常住人口城镇化率为 70.74%，比上年末提高 0.04 个百分点。全年出生人口 7.63 万人，出生率 13.2‰；人口自然增长率 8.0‰。

全年城镇新增就业人员 4.51 万人，年末城镇登记失业人数 2.21 万人，城镇登记失业率为 2.45%，比上年回落 0.08 个百分点。

全年居民消费价格总水平比上年上涨 0.7%。分类别看，交通通信类上涨 3.0%，居住类上涨 1.0%，生活用品及服务类上涨 0.7%，教育文化娱乐类上涨 0.4%，医疗保健类上涨 0.3%，食品烟酒类上涨 0.3%，其他用品及服务类下降 0.1%，衣着类下降 0.5%。

图 3 2021 年居民消费价格月度涨跌幅度

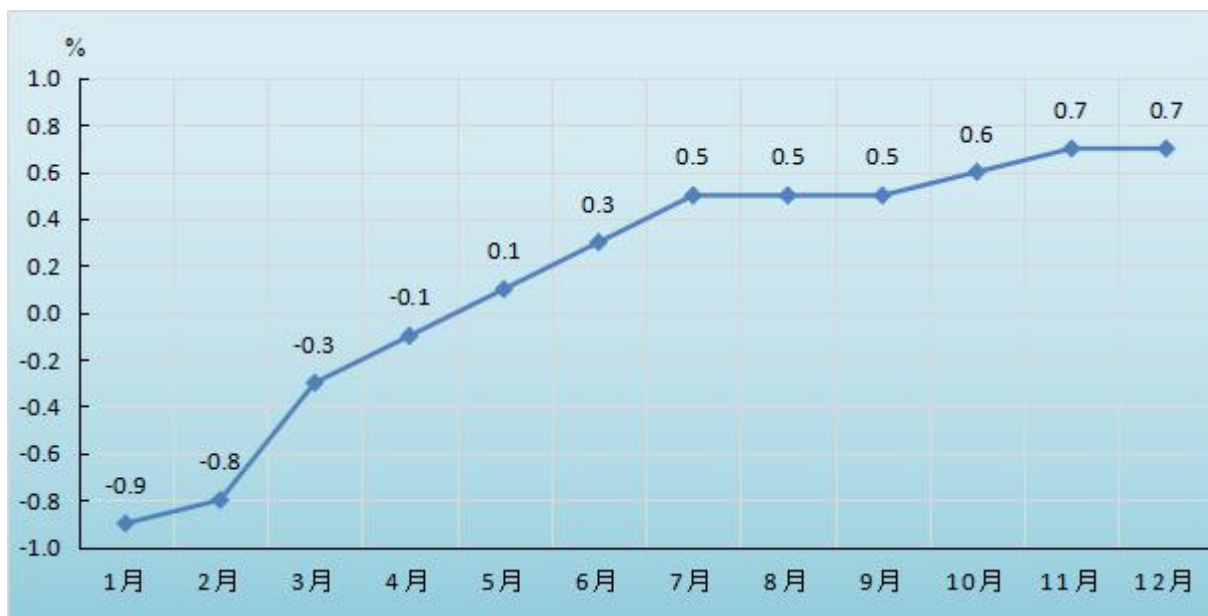


表 1 2021 年居民消费价格比上年涨跌幅度

指 标	价格指数 (上年=100)	比上年涨跌幅度 (%)
居民消费价格	100.7	0.7
食品烟酒	100.3	0.3
其中：粮食	100.8	0.8
食用油	112.1	12.1
鲜菜	104.6	4.6
畜肉类	86.4	-13.6
禽肉类	102.1	2.1
水产品	104.3	4.3
衣着	99.5	-0.5
居住	101.0	1.0
生活用品及服务	100.7	0.7
交通通信	103.0	3.0
教育文化和娱乐	100.4	0.4
医疗保健	100.3	0.3
其他用品和服务	99.9	-0.1

二、农 业

全年粮食作物播种面积 102.97 万亩，比上年下降 0.1%；蔬菜种植面积 68.64 万亩，增长 0.3%；水果种植面积 22.09 万亩，增长 9.7%。

全年粮食产量 45.94 万吨，比上年下降 1.1%；蔬菜产量 176.67 万吨，增长 1.4%；水果产量 32.59 万吨，增长 1.9%。

图4 2016—2021年粮食产量及增长速度



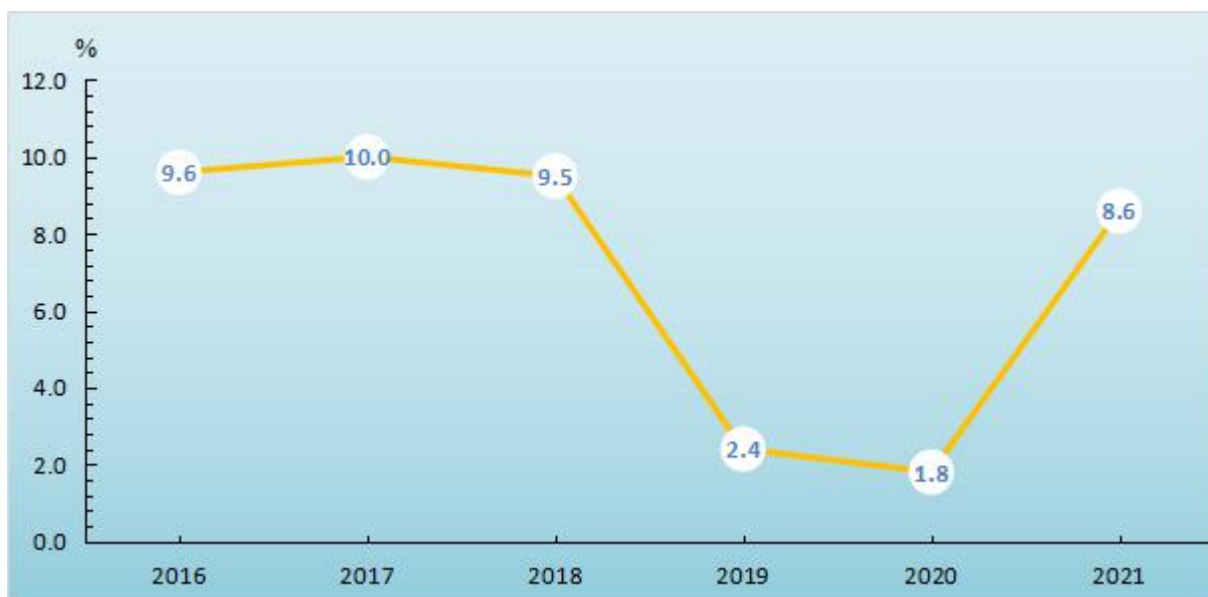
全年猪牛羊禽肉产量 8.50 万吨，比上年增长 8.3%。其中，猪肉产量 4.36 万吨，增长 10.1%；禽肉产量 4.10 万吨，增长 6.5%。年末生猪存栏 25.19 万头，增长 17.6%；生猪出栏 54.65 万头，增长 7.9%。

全年水产品产量 47.35 万吨，比上年下降 0.3%。其中，海水产品 38.16 万吨，下降 0.2%；淡水产品 9.19 万吨，下降 0.5%。

三、工业和建筑业

全年全部工业增加值比上年增长 8.5%。规模以上工业增加值增长 8.6%，其中，国有及国有控股企业增长 28.5%，集体企业增长 14.5%，外商及港澳台投资企业增长 12.1%，股份制企业增长 7.6%。分企业规模看，大中型企业增长 9.9%，微型企业增长 7.7%。分轻重工业看，轻工业增长 6.6%，重工业增长 13.9%。

图 5 2016—2021 年规模以上工业增加值增长速度



高技术制造业增加值比上年增长 22.1%，其中，医药制造业增长 7.7%，医疗仪器设备及仪器仪表制造业增长 35.4%。

先进制造业增加值比上年增长 7.3%，其中，先进装备制造业增长 11.8%，先进轻纺制造业增长 7.9%。

表 2 2021 年规模以上工业企业主要产品产量及增长速度

主要工业产品	计量单位	产量	比上年增长 (%)
发电量	亿千瓦时	302.54	24.9
#火电	亿千瓦时	296.69	25.6
风电	亿千瓦时	5.61	-0.2
自来水生产量	亿立方米	4.88	32.9
冷冻水产品	万吨	3.42	-6.1
速冻食品	万吨	9.11	-12.6
印染布	万米	27243	107.9
口罩	万个 (只)	11872	-80.8
服装	万件	36175	14.2
机制纸及纸板	万吨	43.64	26.1
纸制品	万吨	47.42	-3.0
初级形态的塑料	万吨	22.38	13.1

化学药品原料	万吨	0.91	-1.5
商品混凝土	万立方米	306.02	2.9
塑料加工专用设备	台	3246	-15.2
印制电路板	万平方米	165.29	13.6
超声波仪器	台	9633	9.6
液晶显示器	万平方米	58.30	285.3

全年规模以上工业企业实现利润总额 213.21 亿元，比上年下降 5.3%。亏损企业亏损额 13.38 亿元，亏损面 10.9%。分行业看，采矿业利润增长 54.0%，制造业下降 3.0%，电力、热力、燃气及水生产和供应业下降 30.5%。

全年具有资质等级的总承包和专业承包建筑企业 187 个，比上年增长 6.3%；完成建筑业总产值 827.85 亿元，增长 4.7%。其中，特、一级资质总承包企业 23 家，完成建筑业总产值 672.66 亿元，增长 9.3%。

四、服务业

全年批发和零售业增加值 316.23 亿元，比上年增长 7.9%；交通运输、仓储和邮政业增加值 70.95 亿元，增长 19.6%；住宿和餐饮业增加值 41.81 亿元，增长 10.9%；金融业增加值 150.57 亿元，增长 4.1%；房地产业增加值 234.06 亿元，增长 9.5%。现代服务业增加值 723.07 亿元，增长 10.0%。

全年规模以上服务业企业实现营业收入 293.81 亿元，比上年增长 14.0%。

全年货物运输总量 8652.64 万吨，比上年增长 12.3%。货物运输周转量 83.62 亿吨公里，增长 6.4%。全年港口货物吞吐量 4138.25

万吨，比上年增长 23.5%。其中，港口集装箱吞吐量 179.99 万标准箱，增长 12.9%。

表 3 2021 年各种运输方式完成货物运输量及增长速度

指 标	单 位	绝对数	比上年增长 (%)
货物运输总量	万吨	8652.64	12.3
公路	万吨	8164.16	14.5
水路	万吨	487.10	-15.0
民航	万吨	1.38	-3.3
货物运输周转量	亿吨公里	83.62	6.4
公路	亿吨公里	53.97	10.9
水路	亿吨公里	29.46	-1.0
民航	亿吨公里	0.19	7.7

全年旅客运输总量 533.87 万人，比上年下降 60.3%。旅客运输周转量 37.36 亿人公里，下降 14.4%。

表 4 2021 年各种运输方式完成旅客运输量及增长速度

指 标	单 位	绝对数	比上年增长 (%)
旅客运输总量	万人	533.87	-60.3
公路	万人	304.83	-73.1
水路	万人	0	—
民航	万人	229.04	8.4
旅客运输周转量	亿人公里	37.36	-14.4
公路	亿人公里	6.80	-60.1
水路	亿人公里	0	—
民航	亿人公里	30.56	14.7

年末民用汽车保有量 95.58 万辆，增长 9.8%，其中私人汽车 89.42 万辆，增长 10.2%。民用轿车保有量 57.28 万辆，增长 9.5%，其中私人轿车 55.80 万辆，增长 9.9%。

年末全社会公共汽电车运营车数 2336 辆、2553 标台，分别比

上年增长 0.7%和 0.4%；全市公共汽电车运营线路 148 条、公共汽电车运营线路总长度 3480 公里，分别增长 1.4%和下降 2.0%。全年全市公共汽电车客运量 11005 万人次，增长 15.0%。公共轮渡运营船只 3 艘，客运量 96.1 万人次。全市出租汽车运营 806 辆，客运量 608.7 万人次，分别下降 27.9%和 46.3%。

全年完成邮电业务总量 212.38 亿元(按 2020 年不变价格计算，下同)，比上年增长 41.5%。其中，邮政业务总量 157.10 亿元，增长 47.5%；电信业务总量 55.28 亿元，增长 27.0%。

年末全市固定电话用户 74.86 万户，下降 10.5%；移动电话用户 641.94 万户，增长 4.2%，其中，4G 用户 467.07 万户，下降 2.4%，5G 用户 139.20 万户，增长 122.9%。年末互联网宽带用户 163.50 万户，增长 4.5%；移动互联网用户 512.27 万户，下降 6.8%。

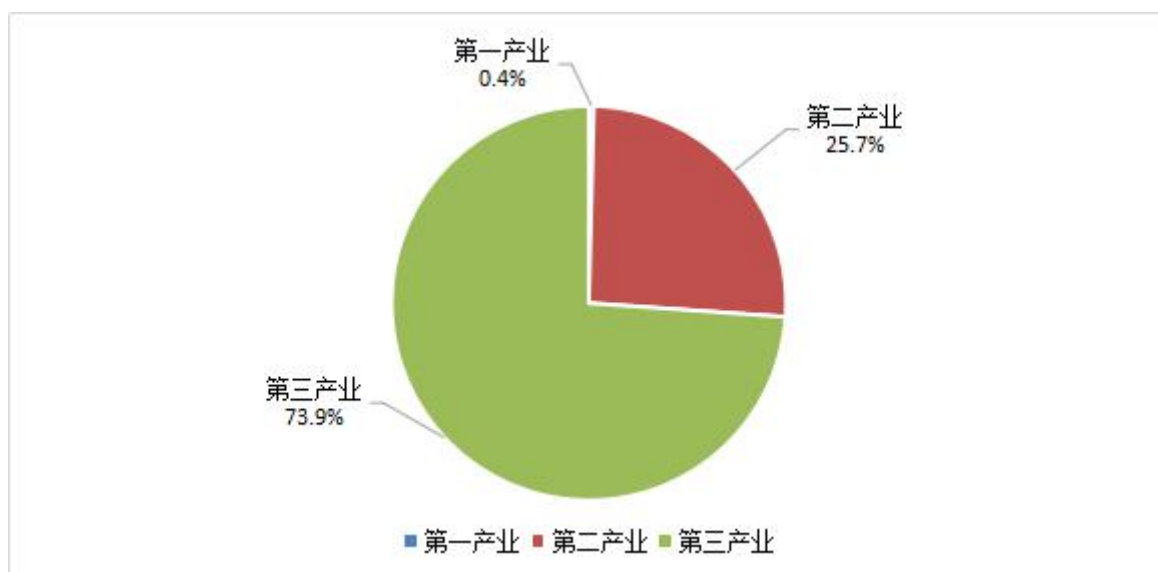
五、固定资产投资

全年固定资产投资比上年下降 25.3%。分投资主体看，国有经济投资下降 36.2%，民间投资下降 15.8%，港澳台及外商投资下降 24.8%。

在固定资产投资中，第一产业投资比上年增长 154.6%，第二产业投资下降 32.4%，第三产业投资下降 22.9%。工业投资下降 32.2%，占固定资产投资比重 25.7%，其中制造业投资下降 29.7%。基础设施投资下降 36.4%，占固定资产投资的比重为 36.4%，其中，电力、燃气及水的生产和供应业投资下降 38.2%，道路运输业投资下降 41.0%。高技术制造业投资下降 42.3%，先进

制造业投资下降 45.3%。

图 6 2021 年三次产业投资占固定资产投资比重



全年房地产开发投资 484.57 亿元，比上年增长 6.5%。商品房销售面积 502.33 万平方米，增长 29.7%，其中，住宅销售面积 461.00 万平方米，增长 40.2%。

六、国内贸易

全年社会消费品零售总额 1503.84 亿元，比上年增长 6.1%。按经营地统计，城镇消费品零售额 1088.76 亿元，增长 6.2%；乡村消费品零售额 415.08 亿元，增长 5.9%。按消费类型统计，商品零售 1353.67 亿元，增长 6.0%；餐饮收入 150.17 亿元，增长 6.9%。

图 7 2016—2021 年社会消费品零售总额及增长速度



在限额以上批发和零售业商品零售额中，粮油、食品类比上年增长 24.8%，饮料类增长 2.0%，烟酒类增长 44.1%，服装、鞋帽、针纺织品类增长 8.0%，金银珠宝类增长 34.0%，日用品类增长 14.2%，中西药品类增长 33.8%，家具类增长 12.3%，石油及制品类增长 31.9%，汽车类下降 1.4%。全市限额以上单位通过公共网络实现的商品零售额增长 41.0%。

七、对外经济

全年货物进出口总额 753.57 亿元，比上年增长 10.6%。其中，出口 601.20 亿元，增长 10.8%；进口 152.38 亿元，增长 9.5%。进出口差额（出口减进口）448.82 亿元，比上年增加 45.54 亿元。

图 8 2016—2021 年货物进出口总额及增长速度



表 5 2021 年货物进出口总额及增长速度

指 标	绝对值 (亿元)	比上年增长 (%)
货物进出口总额	753.57	10.6
#货物出口额	601.20	10.8
其中：一般贸易出口	573.08	63.1
加工贸易出口	14.85	-11.1
其中：机电类产品	190.39	26.6
玩具	107.18	-21.1
服装及衣着附件	85.43	20.0
塑料制品	40.74	29.3
高新技术产品	33.92	21.1
其中：国有企业	7.93	-5.9
外商投资企业	55.23	2.0
私营企业	532.55	12.0
#货物进口额	152.38	9.5
货物进出口差额 (出口减进口)	448.82	11.3

全年实际利用外商直接投资金额 5.24 亿元，比上年增长 144.0%；新签投资项目 47 个，其中投资规模在 500 万美元以上的

项目 8 个。

八、金融

年末全市中外资金融机构本外币存款余额 4516.63 亿元，比上年末增长 9.3%。其中，住户存款余额 3066.23 亿元，增长 8.5%；非金融企业存款余额 730.46 亿元，下降 2.9%。年末中外资金融机构本外币贷款余额 2516.74 亿元，增长 13.4%。其中，住户贷款 1075.89 亿元，增长 11.7%；企（事）业单位贷款 1434.06 亿元，增长 14.3%。

图 9 2016—2021 年本外币住户存款余额及增长速度



年末全市有保险公司 49 家，比上年增加 1 家。全年保费收入 123.06 亿元，比上年增长 4.8%，其中财产险保费收入 26.06 亿元，下降 1.9%；人寿险保费收入 97.00 亿元，增长 6.8%。赔付支出金额 35.52 亿元，增长 2.0%，其中财产险赔付支出金额 15.41 亿元，

下降 6.0%；人身险赔付支出金额 20.11 亿元，下降 0.8%。

九、人民生活和社会保障

全年全市居民人均可支配收入 30970 元，比上年增长 9.7%。分城乡看，城镇居民人均可支配收入 35601 元，增长 8.1%；农村居民人均可支配收入 20819 元，增长 9.8%。全年全市居民人均消费支出 22493 元，比上年增长 5.8%。分城乡看，城镇居民人均消费支出 25268 元，增长 5.1%；农村居民人均消费支出 16914 元，增长 7.4%。

图 10 2016—2021 年全市居民人均可支配收入及增长速度



年末全市参加社会保险人数 551.93 万人，比上年增长 3.7%。参加基本养老保险人数（含企业职工养老、机关事业单位养老和城乡居民养老保险参保人数）292.50 万人，增长 2.0%。参加失业保险人数 54.68 万人，增长 1.2%。参加医疗保险人数 520.77 万人，增长 3.8%。参加工伤保险人数 78.27 万人，增长 0.3%。参加生育

保险人数 59.77 万人，增长 3.3%。

年末全市共有 9.50 万人享受最低生活保障，全年用于最低生活保障资金支出 5.26 亿元，比上年增长 18.0%。救助站救助量 581 人次，社会福利院共收寄养 505 人，城镇及村办敬老院共收寄养 102 人。

十、教育和科学技术

全年普通高等教育学校 4 所，共招生 1.20 万人，比上年下降 3.2%，其中，研究生招生 0.18 万人，本科招生 0.38 万人，高职（大专）招生 0.64 万人；在校学生 3.56 万人，增长 14.9%，其中，研究生在校 0.51 万人，本科在校 1.32 万人，高职（大专）在校 1.73 万人。成人高等教育学校 1 所，共招生 1.24 万人，在校学生 2.42 万人，增长 32.5%。中等职业教育学校 18 所，在校学生 4.85 万人，增长 2.3%。普通高中 98 所，在校学生 14.07 万人，增长 2.6%。普通初中学校 214 所，在校学生 24.60 万人，增长 4.0%。普通小学 733 所，在校学生 58.41 万人，增长 1.4%。

表 6 2021 年各级各类教育在校生人数及增长速度

指 标	在校人数（万人）	比上年增长（%）
普通高等教育	3.56	14.9
研究生	0.51	16.0
本科	1.32	16.3
高职（大专）	1.73	13.6
成人高等教育	2.42	32.5
中等职业教育	4.85	2.3
普通高中	14.07	2.6
普通初中	24.60	4.0
普通小学	58.41	1.4

全年专利授权量 26036 件，比上年增长 18.6%，其中发明专利授权量 425 件，增长 16.4%。全市高新技术企业 637 家。年末全市县级以上国有研究与开发机构、科技情报和文献机构 18 个。全年共签订各类技术合同 173 项，比上年增长 58.7%；技术交易额 1.33 亿元，增长 84.8%。

十一、文化、旅游、卫生和体育

年末全市文化事业机构 111 所，艺术表演团体 9 个，艺术表演场所 2 所，演出 445 场次，观众 17.22 万人次。档案馆 8 座，已开放各类档案 5.32 万卷。公共图书馆 8 个，公共图书馆藏书总藏量 341.5 万册。博物馆 15 座，电台 2 座，电视台 2 座。广播人口覆盖率和电视人口覆盖率分别达到 99.4% 和 99.1%。全年地方报纸发行量 1597 万份，订销杂志 149.1 万册。

年末全市旅行社 122 家，三星级及以上宾馆（酒店）21 家。全年国内游客 491.40 万人次，比上年下降 0.5%。各 A 级旅游景区接待游客 1393.64 万人次，增长 15.8%。旅行社组织国内游 16.49 万人次，增长 42.8%。全年实现旅游总收入 94.65 亿元，增长 8.7%。

年末全市共有卫生机构 1955 个，比上年增加 157 个，其中医院 60 个，卫生院 32 个。年末全市卫生技术人员 2.96 万人，比上年增长 4.9%，其中，执业医师和执业助理医师 1.18 万人，注册护士 1.31 万人。医疗卫生机构床位 2.13 万张，比上年增加 1241 张，其中医院 1.87 万张，卫生院 0.17 万张。全年总诊疗人次 2394.69 万人次，出院 58.99 万人次。

2021年，在国内外各项重大体育比赛中，汕头体育健儿共获得奖牌22枚，其中在国际和全国比赛中获得金牌12枚、银牌3枚。当年有等级运动员76人。

十二、资源、环境和安全生产

年末全市水库蓄水量6034.16万立方米，比上年下降12.3%。年平均降水量846.8毫米，下降27.7%。

全年规模以上工业综合能源消费量574.47万吨标准煤，比上年增长11.5%。单位工业增加值能耗下降6.1%。全社会用电量249.30亿千瓦时，增长14.1%，其中，工业用电量145.07亿千瓦时，增长14.9%。

市区区域环境噪声平均值（昼间）56.4分贝，比上年下降1.1分贝；市区可吸入颗粒物（PM₁₀）与细颗粒物（PM_{2.5}）年平均浓度分别为35微克/立方米和20微克/立方米；空气质量级别为优的天数166天，空气质量级别为良的天数195天。

全年发生生产安全事故126起，比上年减少53起，下降29.6%；死亡40人，比上年减少35人，下降46.7%；受伤96人，比上年减少36人，下降27.3%；未发生较大以上生产安全事故。全年道路交通事故万车死亡人数为1.80人，比上年下降10.9%。

注：

- 1.本公报中 2021 年各项数据均为初步统计数，统计图中 2016-2020 年数据为年报数。
- 2.地区生产总值、三次产业及相关行业增加值绝对数按当年价格计算，增长速度按不变价格计算；地方一般公共预算收入增长速度按可比口径计算。
- 3.规模以上工业统计口径为年主营业务收入 2000 万元及以上的工业企业。
- 4.固定资产投资项目统计起点由计划总投资 50 万元提高到 500 万元，增速为可比口径。
- 5.限额以上批发和零售业统计标准为：批发业年主营业务收入 2000 万元及以上；零售业年主营业务收入 500 万元及以上。
- 6.规模以上服务业范围是：（1）年营业收入 2000 万元及以上服务业法人单位。包括：交通运输、仓储和邮政业，信息传输、软件和信息技术服务业，水利、环境和公共设施管理业三个门类 and 卫生行业大类；（2）年营业收入 1000 万元及以上服务业法人单位。包括：租赁和商务服务业，科学研究和技术服务业，教育三个门类，以及物业管理、房地产中介服务、房地产租赁经营和其他房地产业四个行业小类；（3）年营业收入 500 万元及以上服务业法人单位。包括：居民服务、修理和其他服务业，文化、体育和娱乐业两个门类，以及社会工作行业大类。
- 7.2012 年四季度，国家统计局实施了城乡一体化住户调查改革。2013 年起按照新的调查口径对外发布城乡一体的居民人均可支配收入和分城镇、农村居民人均可支配收入数据。由于新老调查方案在调查范围、调查对象、城乡划分标准、样本抽选、计算和汇总方式、指标口径等方面变化较大，改革后新口径数据和旧口径数据存在不可比的差异。
- 8.从 2015 年起，“地方一般公共预算收入”更名“一般公共预算收入”，增速为可比口径。
- 9.“各项存款余额”中，“单位存款”更名为“非金融企业存款”、“储蓄存款”更名为“住户存款”；自 2020 年起，原“非金融企业及机关团体贷款”项目统一更名为“企（事）业单位贷款”。
- 10.自 2021 年 1 月起，旅游数据统计口径修改为以公安部门提供过夜人数数据为基数进行统计。
- 11.发电量数据为规模以上工业统计口径。
- 12.2016-2017 年粮食生产数据已根据省第三次全国农业普查结果进行修订。

资料来源：公报中城镇新增就业、登记失业率、社会保障等数据来自市人力资源和社会保障局；医疗和卫生保险数据来自市医疗保障局；财政数据来自市财政局；进出口、外商投资数据来自汕头海关网和市商务局；公路运输、水运、港口货物吞吐量数据来自市交通运输局；国际互联网用户、邮电业务数据来自邮政及通信部门（单位）；金融数据来自人民银行汕头中心支行；保险业数据来自市银保监局；文化、旅游、体育数据来自市文化广电旅游体育局；医疗卫生数据来自市卫生健康局；低保数据来自市民政局；档案数据来自市档案局；教育数据来自市教育局；科技数据来自市科技局；专利数据来自市市场监督管理局；水资源数据来自市水务局；降水量数据来自市气象局；环境监测数据来自市生态环境局；安全生产数据来自市应急管理局；道路交通事故数据来自市公安局；其他数据来自市统计局和国家统计局汕头调查队。