

2023 年汕头国民经济和社会发展统计公报

汕头市统计局 国家统计局汕头调查队

2024 年 4 月 8 日

2023 年是全面贯彻党的二十大精神开局之年，是三年新冠疫情防控转段后经济恢复发展的一年。汕头坚持以习近平新时代中国特色社会主义思想为指导，全面贯彻落实党的二十大和二十届二中全会精神，按照党中央、国务院决策部署和省委、省政府工作安排，坚持稳中求进工作总基调，完整、准确、全面贯彻新发展理念，坚定不移走“工业立市、产业强市”之路，经济运行回升向好，生产供给有效增加，市场需求继续扩大，创新动能持续增强，民生保障有力有效，高质量发展扎实推进，全面建设社会主义现代化国家汕头实践迈出坚实步伐。

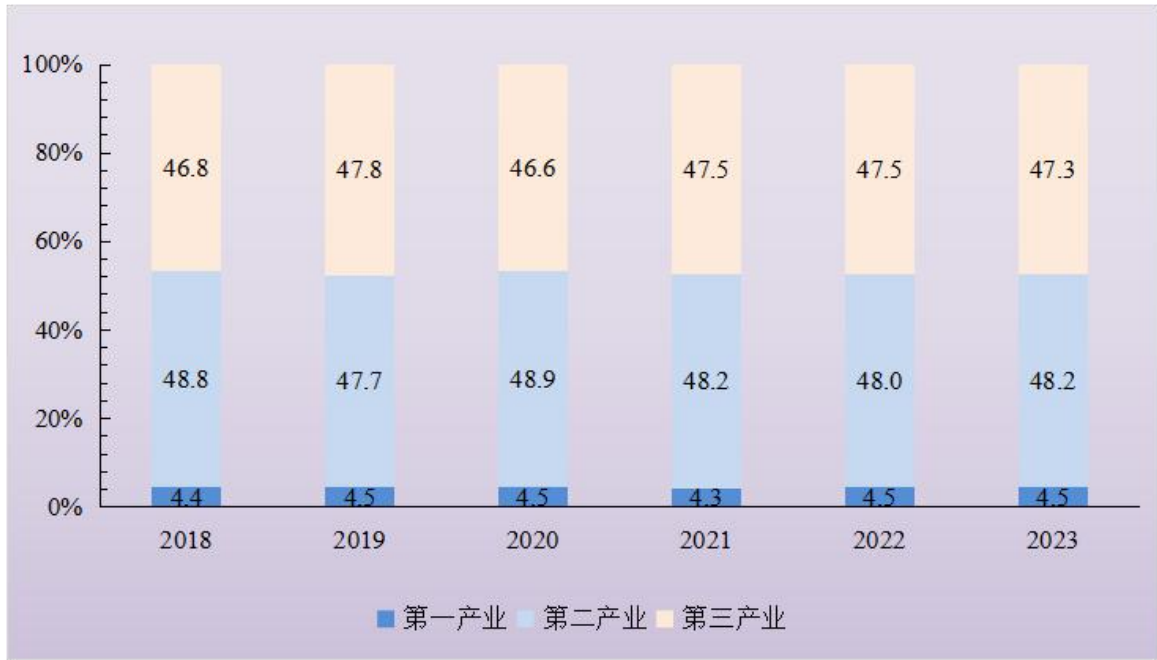
一、综合

经省统计局统一核算，2023年汕头实现地区生产总值（初步核算数）3158.32亿元，比上年增长4.2%。其中，第一产业增加值141.98亿元，增长3.4%；第二产业增加值1523.26亿元，增长4.7%；第三产业增加值1493.08亿元，增长3.7%。三次产业结构比重为4.5:48.2:47.3。人均地区生产总值56910元，增长3.9%。

图1 2018—2023年汕头地区生产总值及增长速度



图2 2018—2023年三次产业结构



全年全市一般公共预算收入 **133.38** 亿元,比上年增长 **4.22%**;其中,税收收入 **83.69** 亿元,增长 **10.66%**。全年一般公共预算支出 **363.23** 亿元,下降 **4.35%**。其中,教育支出 **101.19** 亿元,增长 **6.91%**;卫生健康支出 **49.64** 亿元,增长 **2.71%**;社会保障和就业支出 **65.40** 亿元,下降 **2.31%**。民生类支出 **284.39** 亿元,占一般公共预算支出比重 **78.3%**,比上年提高 **2.9** 个百分点。

年末全市常住人口 **555.75** 万人,比上年末增加 **1.56** 万人。全年出生人口 **6.13** 万人,出生率为 **10.58‰**;死亡人口 **3.47** 万人,死亡率为 **6.00‰**;自然增长人口 **2.66** 万人,人口自然增长率为 **4.59‰**。

全年全市城镇新增就业人员 **4.40** 万人。年末城镇登记失业人数 **2.17** 万人。

全年居民消费价格比上年上涨 **1.0%**。分类别看,其他用品及服务类上涨 **3.1%**,衣着类上涨 **2.7%**,教育文化娱乐类上涨 **2.1%**,

食品烟酒类上涨 1.7%，医疗保健类上涨 1.6%，居住类下降 0.5%，交通通信类下降 1.2%，生活用品及服务类下降 1.0%。工业生产者出厂价格上涨 0.2%。

图 3 2023 年居民消费价格月度累计涨跌幅度



表 1 2023 年居民消费价格比上年涨跌幅度

指 标	价格指数 (上年=100)	比上年涨跌幅度 (%)
居民消费价格	101.0	1.0
食品烟酒	101.7	1.7
其中：粮食	100.3	0.3
食用油	101.3	1.3
鲜菜	101.5	1.5
畜肉类	96.1	-3.9
禽肉类	103.2	3.2
水产品	100.7	0.7
衣着	102.7	2.7
居住	99.5	-0.5
生活用品及服务	99.0	-1.0
交通通信	98.8	-1.2
教育文化娱乐	102.1	2.1

医疗保健	101.6	1.6
其他用品及服务	103.1	3.1

新产业新业态新模式较快成长。全年规模以上工业中，高技术制造业比上年增长**13.2%**，先进制造业增加值增长**4.8%**。全年高技术制造业投资增长**142.0%**，先进制造业投资增长**115.2%**。“三新两特一大”产业投资增长**35.0%**。全年限额以上批发和零售业企业通过公共网络实现的商品零售额增长**31.9%**。全年新登记经营主体**8.08**万户，增长**22.8%**。

城乡区域协调发展稳步推进。年末全市常住人口城镇化率为**71.15%**，比上年末提高**0.40**个百分点。分区域看，中心城区合计实现地区生产总值**1470.40**亿元，比上年增长**4.2%**；非中心城区合计实现地区生产总值**1687.92**亿元，增长**4.1%**。

二、农 业

全年粮食作物播种面积**103.55**万亩，比上年增长**0.3%**；蔬菜及食用菌种植面积**70.58**万亩，增长**1.0%**；水果种植面积**23.13**万亩，增长**4.2%**。

全年粮食总产量**46.26**万吨，比上年增长**0.1%**；蔬菜及食用菌产量**181.96**万吨，增长**0.7%**；水果产量**36.44**万吨，增长**8.6%**。

图4 2018—2023年粮食总产量及增长速度



全年猪牛羊禽肉产量 **9.78** 万吨，比上年增长 **6.9%**。其中，猪肉产量 **4.8** 万吨，增长 **5.7%**；禽肉产量 **4.95** 万吨，增长 **8.4%**。年末生猪存栏 **29.35** 万头，增长 **3.9%**；生猪出栏 **61.18** 万头，增长 **9.6%**。

全年水产品产量 **47.69** 万吨，比上年增长 **0.5%**。其中，海水产品 **38.06** 万吨，增长 **0.6%**；淡水产品 **9.63** 万吨，增长 **0.2%**。

全年新建和改造提升高标准农田 **1.3** 万亩。

三、工业和建筑业

全年全部工业增加值 **1284.94** 亿元，比上年增长 **4.9%**。规模以上工业增加值增长 **3.4%**。在规模以上工业中，分经济类型看，国有及国有控股企业增加值增长 **14.9%**，股份制企业增长 **4.5%**。分门类看，制造业增加值增长 **2.1%**，电力、热力、燃气及水生产和供应业增长 **13.8%**。分轻重工业看，轻工业增加值增长 **1.5%**，

重工业增长 7.9%。

图 5 2018—2023 年工业增加值增长速度

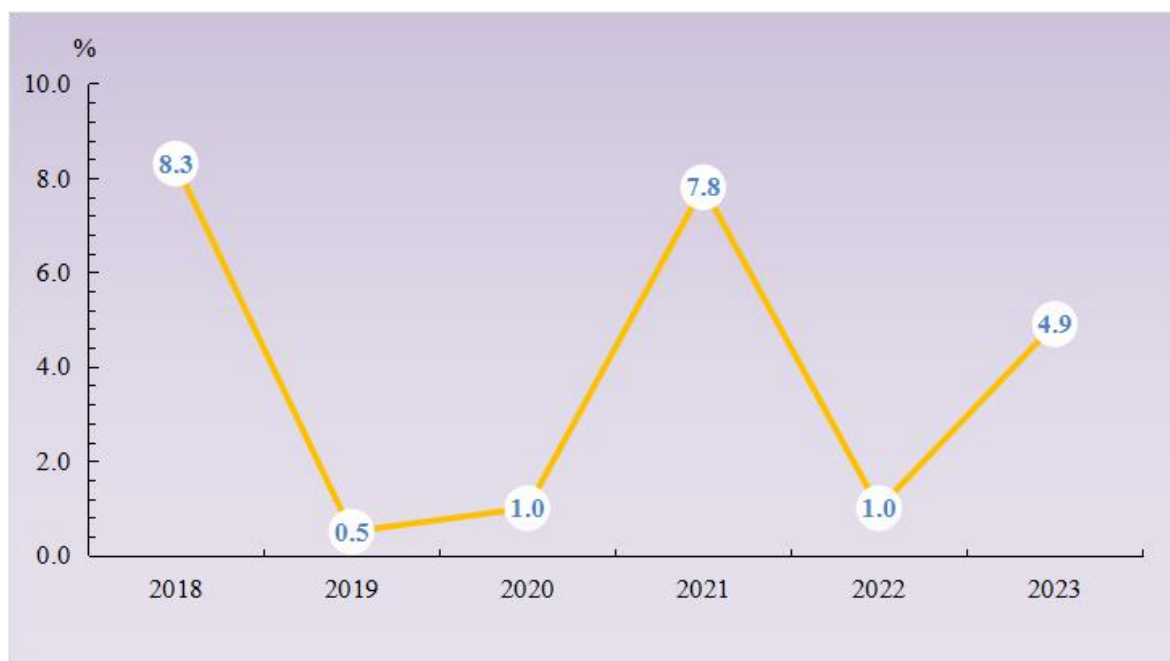


表 2 2023 年规模以上工业企业主要产品产量及增长速度

主要工业产品	计量单位	产量	比上年增长 (%)
发电量	亿千瓦时	327.69	17.2
#火电	亿千瓦时	314.30	18.2
风电	亿千瓦时	13.11	-2.3
自来水生产量	亿立方米	5.42	13.3
冷冻水产品	万吨	3.56	-11.2
速冻食品	万吨	5.91	-25.8
印染布	万米	113786	74.8
服装	万件	38008	-8.7
机制纸及纸板	万吨	77.59	-6.2
纸制品	万吨	48.25	-5.0
初级形态的塑料	万吨	23.42	-2.1
化学药品原料	万吨	0.97	9.1
商品混凝土	万立方米	177.18	-11.9
塑料加工专用设备	台	2307	-24.9
印制电路板	万平方米	125.57	-1.3

超声波仪器	台	10159	-7.8
液晶显示器	万平方米	53.09	-12.8

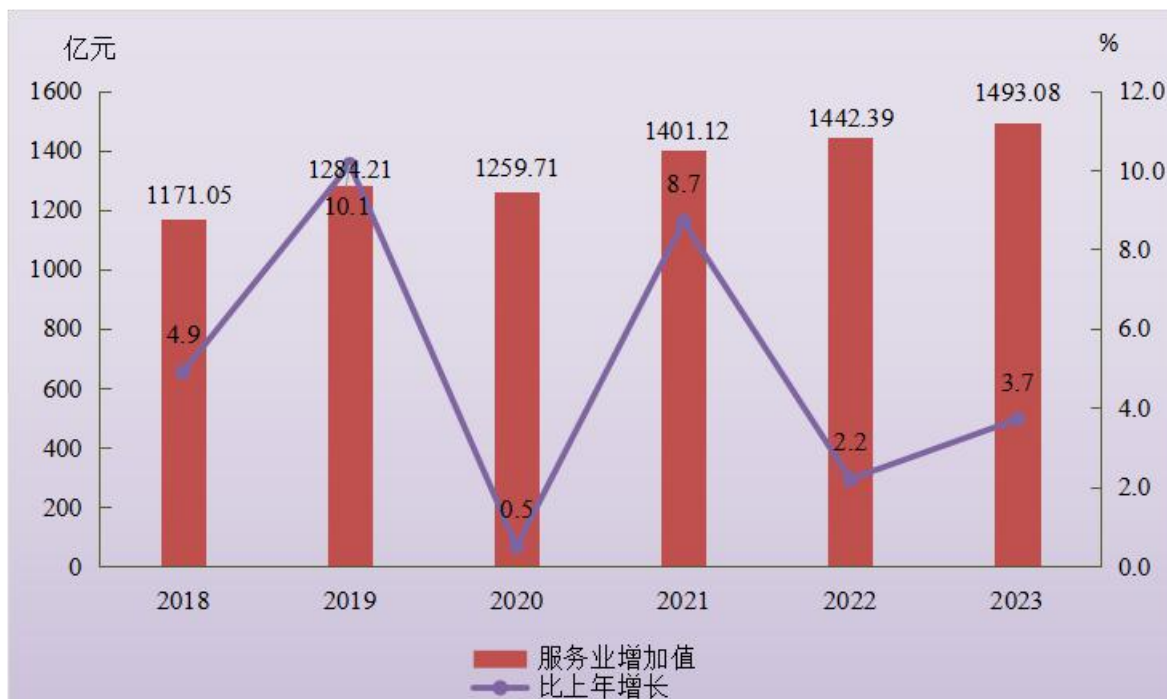
全年规模以上工业企业利润总额 **144.18** 亿元，比上年增长 **4.2%**。亏损企业 **285** 个，亏损额 **22.83** 亿元，亏损面 **13.1%**。

全年建筑业增加值 **240.03** 亿元，比上年增长 **3.7%**。全年完成建筑业总产值 **695.14** 亿元。其中，房屋建筑业产值 **500.12** 亿元，土木工程建筑业 **170.99** 亿元，建筑安装业 **17.82** 亿元，建筑装饰、装修和其他建筑业 **6.20** 亿元。

四、服务业

全年批发和零售业增加值 **342.85** 亿元，比上年增长 **2.5%**；交通运输、仓储和邮政业增加值 **83.59** 亿元，增长 **7.5%**；住宿和餐饮业增加值 **47.52** 亿元，增长 **9.9%**；金融业增加值 **150.06** 亿元，增长 **6.0%**；房地产业增加值 **251.15** 亿元，与上年持平；信息传输、软件和信息技术服务业增加值 **92.56** 亿元，增长 **9.9%**。现代服务业增加值 **758.62** 亿元，增长 **4.4%**。全年规模以上服务业企业营业收入 **348.94** 亿元，增长 **1.5%**。

图 6 2018-2023 年服务业增加值及其增长速度



全年货物运输总量 **7590.74** 万吨，比上年增长 **4.0%**；其中，公路、民航运输总量分别增长 **4.4%**、**12.9%**。货物运输周转量 **75.46** 亿吨公里，下降 **3.8%**；其中，公路、民航周转量分别增长 **0.5%**、**19.9%**。全年港口货物吞吐量 **3839.91** 万吨，其中，港口集装箱货物吞吐量 **175.82** 万标准箱。

表 3 2023 年各种运输方式完成货物运输量及增长速度

指 标	单 位	绝对数	比上年增长 (%)
货物运输总量	万吨	7590.74	4.0
公路	万吨	7252.14	4.4
水路	万吨	337.28	-4.2
民航	万吨	1.32	12.9
货物运输周转量	亿吨公里	75.46	-3.8
公路	亿吨公里	46.75	0.5
水路	亿吨公里	28.52	-10.3
民航	亿吨公里	0.19	19.9

全年旅客运输总量 **680.69** 万人次，比上年增长 **63.7%**。旅客运输周转量 **50.65** 亿人公里，增长 **100.6%**。

表 4 2023 年各种运输方式完成旅客运输量及增长速度

指 标	单 位	绝对数	比上年增长 (%)
旅客运输总量	万人次	680.69	63.7
公路	万人次	350.58	33.5
水路	万人次	0	-
民航	万人次	330.11	115.3
旅客运输周转量	亿人公里	50.65	100.6
公路	亿人公里	6.18	22.1
水路	亿人公里	0	-
民航	亿人公里	44.47	120.3

年末民用汽车保有量 **109.65** 万辆，比上年末增长 **5.6%**，其中私人汽车 **103.28** 万辆，增长 **5.8%**。民用轿车保有量 **65.80** 万辆，增长 **5.3%**，其中私人轿车 **64.30** 万辆，增长 **5.4%**。

年末全社会公共汽电车运营车数 **2130** 辆、**2343** 标台；公共汽电车运营线路 **151** 条、公共汽电车运营线路总长度 **3645** 公里，分别增长 **0.7%**和 **3.9%**。全年公共汽电车客运量 **11082** 万人次，增长 **2.4%**。公共轮渡营运船只 **4** 艘，客运量 **288.26** 万人次，增长 **126.3%**。出租汽车运营 **932** 辆，增长 **6.0%**，客运量 **808.21** 万人次，增长 **60.8%**。

全年完成邮电业务总量 **273.56** 亿元，比上年增长 **19.3%**。其中，邮政业务总量 **213.93** 亿元，增长 **20.9%**；电信业务总量 **59.63**

亿元，增长 13.9%。

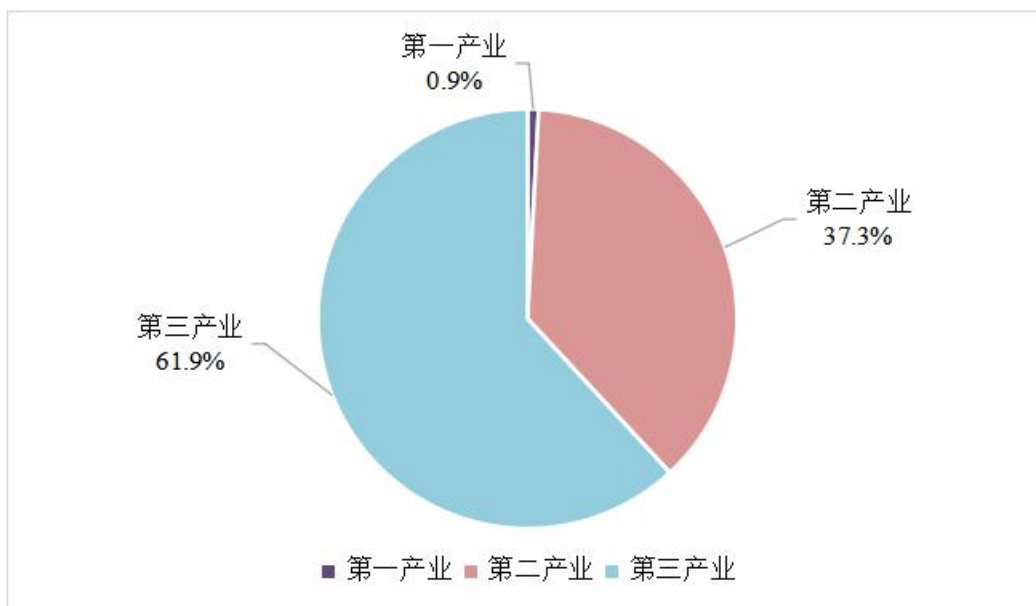
年末全市移动电话用户 660.04 万户，比上年增长 1.1%。其中，4G 用户 308.78 万户，下降 24.7%；5G 用户 342.33 万户，增长 54.1%。移动电话普及率为 118.8 部/百人。年末固定互联网宽带用户 184.12 万户，增长 5.8%；移动互联网用户 598.05 万户，增长 2.3%。全年软件和信息技术服务业完成营业收入 16.7 亿元，增长 23.1%。

五、固定资产投资

全年固定资产投资比上年增长 9.2%。分投资主体看，国有经济投资增长 10.8%，民间投资增长 8.3%，港澳台及外商投资增长 2.5%。

在固定资产投资中，第一产业投资比上年增长 0.1%，第二产业投资增长 37.6%，第三产业投资下降 2.7%。工业投资增长 37.7%，占固定资产投资比重为 37.3%。基础设施投资增长 7.3%，占固定资产投资比重为 34.8%。

图 7 2023 年三次产业投资占固定资产投资比重



全年房地产开发投资 **318.14** 亿元，比上年下降 **15.8%**。商品房销售面积 **363.01** 万平方米，下降 **9.7%**，其中，住宅销售面积 **319.57** 万平方米，下降 **10.6%**。

六、国内贸易

全年社会消费品零售总额 **1546.28** 亿元，比上年增长 **3.9%**。按经营地统计，城镇消费品零售额 **1117.15** 亿元，增长 **3.8%**；乡村消费品零售额 **429.13** 亿元，增长 **4.3%**。

图 8 2018—2023 年社会消费品零售总额及增长速度



在限额以上批发和零售业商品零售额中，粮油、食品类零售额比上年下降 6.0%，饮料类增长 0.3%，服装、鞋帽、针纺织品类增长 4.3%，金银珠宝类增长 11.2%，日用品类下降 7.6%，书报杂志类增长 3.0%，家用电器和音像器材类下降 55.1%，中西药品类下降 7.8%，家具类下降 84.0%，石油及制品类增长 13.1%，汽车类下降 8.4%。

七、对外经济

全年货物进出口总额 639.87 亿元，比上年下降 17.0%。其中，出口 513.48 亿元，下降 19.1%；进口 126.39 亿元，下降 7.1%。进出口顺差 387.09 亿元。

图 9 2018—2023 年货物进出口总额

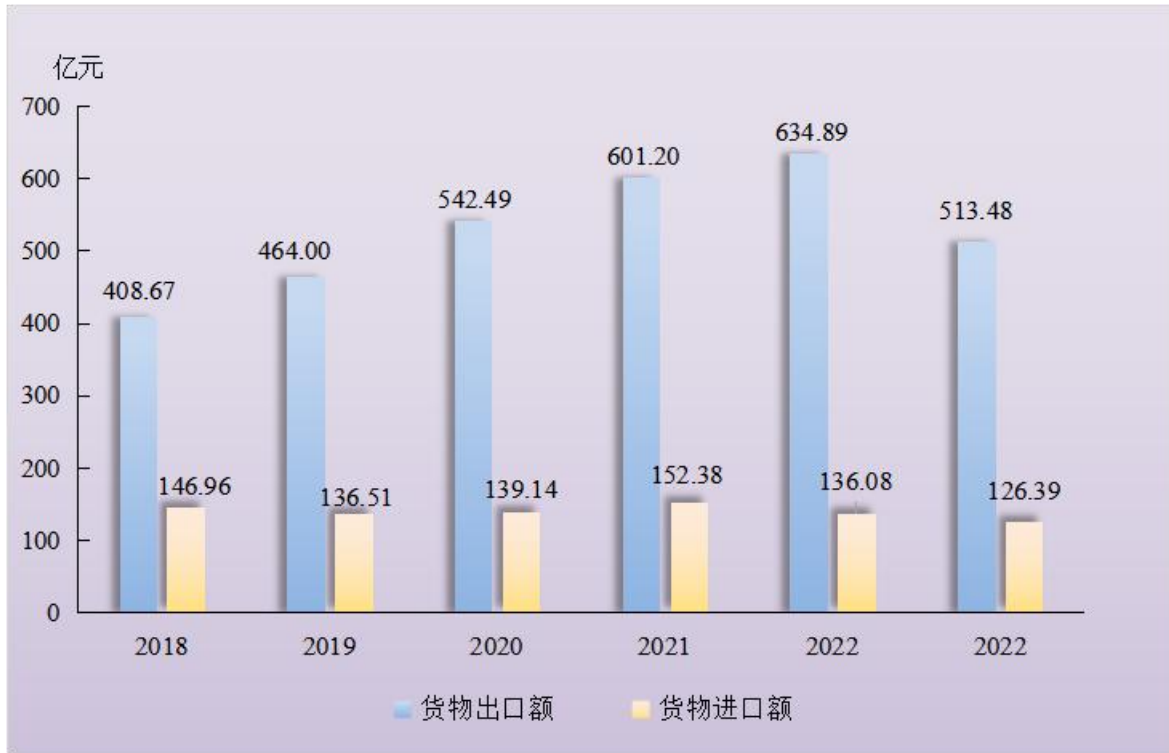


表 5 2023 年货物进出口总额及增长速度

指 标	绝对值 (亿元)	比上年增长 (%)
货物进出口总额	639.87	-17.0
#货物出口额	513.48	-19.1
其中：一般贸易出口	458.52	-20.6
加工贸易出口	12.85	-8.2
其中：机电类产品	147.90	-23.2
玩具	124.81	-12.3
服装及衣着附件	75.90	-13.7
塑料制品	34.15	-22.0
高新技术产品	28.50	-9.7
其中：国有企业	5.97	-9.2
外商投资企业	54.30	1.5
私营企业	448.91	-21.2
#货物进口额	126.39	-7.1

全年实际利用外商直接投资金额 5.47 亿元，比上年增长

184.0%；新签投资项目 59 个，其中投资规模在 500 万美元以上的项目 6 个。

八、金融

年末全市中外资金融机构本外币存款余额 5382.54 亿元，比上年末增长 6.7%。其中，住户存款余额 3884.01 亿元，非金融企业存款余额 736.10 亿元。年末中外资金融机构本外币贷款余额 3070.64 亿元，增长 9.2%。其中，住户贷款 1285.93 亿元，增长 11.9%；企（事）业单位贷款 1688.14 亿元，增长 6.2%。

图 10 2018—2023 年本外币住户存款余额及增长速度



年末全市有保险公司 49 家，全年保费收入 139.18 亿元，比上年增长 8.9%，其中财产险保费收入 33.93 亿元，增长 17.1%；人身险保费收入 105.26 亿元，增长 6.5%。赔付支出金额 47.00

亿元，增长 34.5%，其中财产险赔付支出金额 18.51 亿元，增长 9.5%；人身险赔付支出金额 28.49 亿元，增长 57.9%。

九、人民生活和社会保障

全年全市居民人均可支配收入 33653 元，比上年增长 3.1%。按常住地分，城镇居民人均可支配收入 38070 元，增长 2.8%；农村居民人均可支配收入 22970 元，增长 4.1%。全年全市居民人均消费支出 23075 元，增长 1.1%。按常住地分，城镇居民人均消费支出 25119 元，增长 0.1%；农村居民人均消费支出 18186 元，增长 5.3%。

图 11 2018—2023 年全市居民人均可支配收入及增长速度



年末全市参加城镇职工基本养老保险人数 74.74 万人，参加城乡居民基本养老保险人数 238.77 万人。参加城镇职工基本医疗保

险人数 **90.44** 万人,参加城乡居民基本医疗保险人数 **394.53** 万人。参加失业保险人数 **56.52** 万人。参加工伤保险人数 **83.26** 万人。参加生育保险人数 **62.70** 万人。

年末全市共有 **9.03** 万人享受最低生活保障,其中共有 **1.53** 万人享受城市最低生活保障,**7.50** 万人享受农村最低生活保障。年末全市共有各类提供住宿的社会服务机构 **52** 个,其中养老机构 **40** 个,儿童福利和救助保护机构 **8** 个。年末全市共有各类提供住宿的社会服务机构床位 **2773** 张,其中养老服务床位 **2026** 张,儿童福利和救助保护机构床位 **259** 张,收养救助人员 **867** 人次。年末全市共有城乡社区服务机构和设施 **1220** 个,其中综合性社区服务中心 **76** 个。

十、教育和科学技术

全年各级各类教育招生 **33.97** 万人;在校生 **131.87** 万人,比上年增长 **1.1%**;毕业生 **33.86** 万人,增长 **4.4%**。其中,普通、职业本专科招生 **1.22** 万人,在校生 **3.64** 万人,毕业生 **1.03** 万人;中等职业技术教育招生 **2.22** 万人,在校生 **5.87** 万人,毕业生 **1.34** 万人;普通高中招生 **5.34** 万人,在校生 **15.19** 万人,毕业生 **4.58** 万人。

表 6 2023 年各级各类教育招生、在校生、毕业生人数及增长速度

指标	招生 (人)	比上年 增长(%)	在校生 (人)	比上年 增长(%)	毕业生 (人)	比上年 增长(%)
研究生教育	1919	3.6	5691	3.4	1604	15.5
普通本专科	5035	3.9	17535	9.3	3330	39.6
职业本专科	7199	8.5	18858	0.4	6960	88.3
中等职业技术教育	22160	9.8	58655	9.3	13397	1.2
#中等职业技术学校	14175	9.5	36257	11.3	8780	0.9
技工学校	7985	10.3	22398	6.2	4617	1.9
普通高中	53356	3.3	151912	4.7	45811	-1.2
普通初中	88209	-3.3	264710	2.5	79911	4.3
普通小学	94481	5.0	581000	0.4	89296	-4.2
学前教育	67158	-13.4	219021	-3.6	97996	12.5
特殊教育	200	6.4	1301	-0.1	251	37.2

全市专利授权量 **22288** 件，其中发明专利授权量 **939** 件。全市高新技术企业 **754** 家。年末全市县级以上国有独立研究与开发机构、科技情报和文献机构 **18** 个。拥有省级重点实验室 **8** 家；省级工程技术研究中心 **222** 家；企业技术中心 **213** 家，其中国家级 **2** 家，省级 **38** 家。全年共签订各类技术合同 **383** 项，比上年增长 **67.2%**；技术合同成交金额 **2.51** 亿元，增长 **5.4%**。

十一、文化、旅游、卫生和体育

年末全市文化事业机构 **111** 所，艺术表演团体 **9** 个，艺术表演场所 **2** 所，演出 **391** 场次，观众 **27.72** 万人次。档案馆 **8** 座，已开放各类档案 **5.86** 万卷。公共图书馆 **8** 个，公共图书馆藏书总藏量 **359.8** 万册。博物馆 **15** 座，广播电台 **5** 座，电视台 **5** 座。广播

人口覆盖率和电视人口覆盖率分别达到 **99.4%**和 **99.1%**。全年地方报纸发行量 **2005** 万份，订销杂志 **140.73** 万册。

年末全市旅行社 **140** 家，三星级及以上宾馆（酒店）**18** 家。全年住宿设施接待国内过夜游客 **578.92** 万人次，比上年增长 **51.5%**。各 A 级旅游景区接待游客 **1993.08** 万人次，增长 **60.7%**。旅行社组织国内游 **15.88** 万人次，增长 **254.5%**。全年实现旅游收入 **122.97** 亿元，增长 **72.4%**。

年末全市共有卫生机构 **2275** 个，比上年末增长 **7.0%**，其中医院 **68** 个，卫生院 **32** 个。年末全市卫生技术人员 **3.41** 万人，增长 **8.7%**，其中，执业医师和执业助理医师 **1.32** 万人，注册护士 **1.55** 万人。医疗卫生机构床位 **2.37** 万张，增长 **6.1%**，其中医院 **2.11** 万张，卫生院 **0.18** 万张。全年总诊疗人次 **2500.57** 万人次，出院 **67.20** 万人次。

汕头体育健儿在国内外各项重大体育比赛中，获得奖牌 **47** 枚，其中获得金牌 **23** 枚，银牌 **9** 枚。当年有等级运动员 **102** 人。

十二、资源、环境和安全生产

年末全市水库蓄水量 **13220** 万立方米，比上年末增长 **18.5%**。年平均降水量 **1449** 毫米，下降 **20.3%**。

全年规模以上工业综合能源消费量 **663.0** 万吨标准煤，比上年增长 **15.7%**。单位工业增加值能耗下降 **0.1%**。全社会用电量 **273.88** 亿千瓦时，增长 **9.1%**，其中，工业用电量 **157.85** 亿千瓦

时，增长 9.3%。

市区区域环境噪声平均值（昼间）54.7 分贝，比上年下降 1.9 分贝；环境噪声自动监测装置 20 个。市区可吸入颗粒物（PM₁₀）和细颗粒物（PM_{2.5}）年平均浓度分别为 35 微克/立方米、20 微克/立方米。空气质量级别为优的天数 177 天，空气质量级别为良的天数 181 天。

全年发生生产安全事故 75 起，死亡 37 人，受伤 57 人；未发生较大以上生产安全事故。全年道路交通事故万车死亡人数为 2.33 人，比上年增长 51.3%。

注：

1.本公报中 2023 年各项数据均为初步统计数，统计图中 2018-2022 年数据为年报数。部分数据因四舍五入的原因，存在总计与分项合计不等的情况。

2.地区生产总值、三次产业及相关行业增加值、人均地区生产总值绝对数按现价计算，增长速度按不变价格计算。

3.规模以上工业统计口径为年主营业务收入 2000 万元及以上的工业单位，规模以上工业相关指标增速及变化按可比口径计算。

4.规模以上服务业范围包括：年营业收入 2000 万元及以上的交通运输、仓储和邮政业，信息传输、软件和信息技术服务业，水利、环境和公共设施管理业，卫生行业法人单位；年营业收入 1000 万元及以上的房地产业（不含房地产开发经营），租赁和商务服务业，科学研究和技术服务业，教育行业法人单位；以及年营业收入 500 万元及以上的居民服务、修理和其他服务业，文化、体育和娱乐业，社会工作行业法人单位。

5.货物运输总量及周转量包括公路、水路和民航三种运输方式完成量，增速按可比口径计算。

6.邮政业务总量按 2020 年不变价计算，电信业务总量按上年不变价计算，增速按可比口径计算。

7.固定资产投资统计口径为各种登记注册类型的法人单位、个体经营户、其他单位进行的计划总投资 500 万元及以上项目，不包括农户投资。

8.限额以上批发和零售业统计口径为批发业企业年主营业务收入 2000 万元及以上，零售业企业年主营业务收入 500 万元及以上。

9.网上零售额是指通过公共网络交易平台（主要从事实物商品交易的网上平台，包括自建网站和第三方平台）实现的商品和服务零售额，增速按可比口径计算。

10.“三新两特一大”产业即：新能源、新材料、新一代电子信息，纺织服装、玩具创意，大健康。按照《关于印发<汕头市“三新两特一大”产业统计口径（暂行）>的通知》（汕工信〔2021〕319 号）确定汕头市“三新两特一大”产业统计口径。

资料来源：公报中财政数据来自市财政局；城镇新增就业、社会保障等数据来自市人力资源和社

会保障局；医疗和卫生保险数据来自市医疗保障局；进出口、外商投资数据来自汕头海关和市商务局；公路运输、水运、港口货物吞吐量数据来自市交通运输局；互联网用户、邮电业务数据来自邮政及通信部门（单位）；货币金融数据来自中国人民银行汕头市分行；保险业数据来自国家金融监督管理总局汕头监管分局；文化、广播、旅游、体育数据来自市文化广电旅游体育局；医疗卫生数据来自市卫生健康局；低保数据来自市民政局；档案数据来自市档案局；教育数据来自市教育局；科技数据来自市科技局；经营主体、专利数据来自市市场监督管理局；水资源数据来自市水务局；降水量数据来自市气象局；环境监测数据来自市生态环境局；安全生产数据来自市应急管理局；户籍人口、民用车保有量、道路交通事故等数据来自市公安局；其他数据来自市统计局和国家统计局汕头调查队。